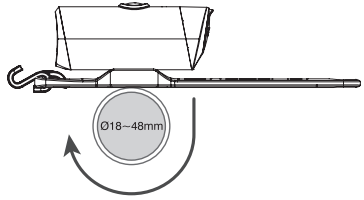




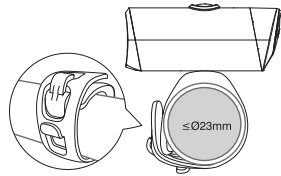
FAROL TECLIGHT 300 LÚMENS

INSTALAÇÃO DO FAROL

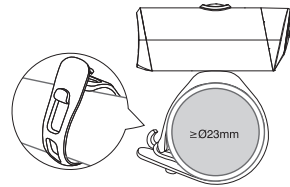
1. Instale a abraçadeira envolvendo o guidão



2. Trave a abraçadeira

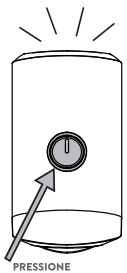


Confirme se está preso e firme

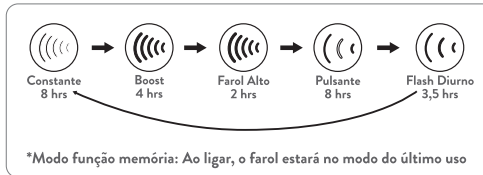


PARA A TROCA DOS MODOS

Pressione o botão no topo do farol



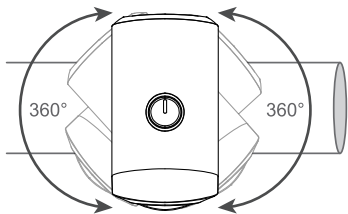
1,5 seg



MODO DE ILUMINAÇÃO PROGRAMADA
1~8 hrs

Pressione e segure o botão no topo do farol por 3 segundo para ativar o **Modo de Iluminação Programada**.
O farol irá oscilar automaticamente a força da luz entre fraco e forte. Clique uma vez para definir a intensidade desejada.

ABRAÇADEIRA COM ROTAÇÃO 360°



INDICADOR DE NÍVEL DE BATERIA

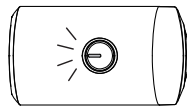
LIGADO:

O indicador luminoso mostrará o nível de bateria do farol (fig.1) (aproximadamente).

Verde: 100% - 50%
Laranja: 49% - 25%
Vermelho: 24% - 0%

DESLIGADO:

Clique duas vezes para mostra o nível da bateria.

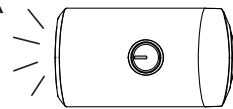


(fig.1)

INDICADOR DE NÍVEL BAIXO DE BATERIA

Com menos de 25% de bateria (fig.2) (aproximadamente).

•No modo constante: flash circular
•No modo flash: luz constante pulsante



(fig.2)

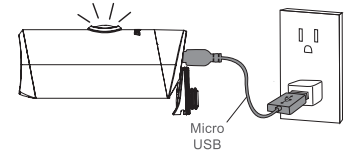
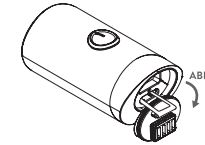


FAROL TECLIGHT 300 LÚMENS

RECARREGANDO

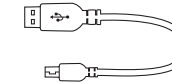
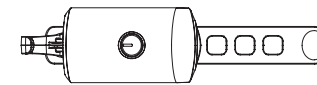
- Abra a tampa de borracha que protege o micro USB
- Plugue o cabo Micro USB no farol e a outra ponta em um adaptador USB (não acompanha o produto)
- O indicador luminoso mostrará o nível atual da bateria.

Vermelho: 0% - 24%
Laranja: 25% - 49%
Verde: 50% - 100%
Luz Apagada: 100%



COMPONENTES

Farol / Cabo USB



CUIDADOS:

Recarregue totalmente a bateria antes de utilizá-lo pela primeira vez. Recarregue totalmente o produto a cada 3 meses pelo menos. Mantenha o produto fora de alcance de crianças. Recarregue o produto com o cabo USB que o acompanha. O produto pode não carregar quando conectado a um computador em modo sleep. Vai depender da saída de energia da porta USB de seu computador. Carregar o produto na porta USB do computador pode levar mais tempo. Tanto o tempo de recarga da bateria quanto o tempo de funcionamento do produto podem sofrer variações dependendo do ambiente e condições aonde é usado. Utilize o produto conforme as instruções deste manual.

ESPECIFICAÇÃO:

Medidas: 59 x 32 x 23,5 mm
Peso: 53 gr
Led: 1 Led Branco
Bateria: Bateria recarregável de Polímero de Lítio
Carregador: 5V/0.5A, 2,5 hrs
Acessório: Cabo Micro USB

ATENÇÃO

- NÃO olhe diretamente para a luz ou flash
- Evite contato com lentes e plástico pois o produto pode aquecer quando em uso
- Utilize somente carregador DC5V (QC1.0). Não utilize carregador QC2.0 ou 3.0 pois pode danificar o produto.
- Desconecte do carregador caso o produto super aqueça ou solte fumaça.
- Mantenha o produto em ambiente fresco
- Espera o produto esfriar antes de recarrega-lo novamente
- NÃO continue carregando o produto após estar totalmente carregado.
- Desconecte o produto do carregador assim que o indicador luminoso se apagar.



SAIBA MAIS

